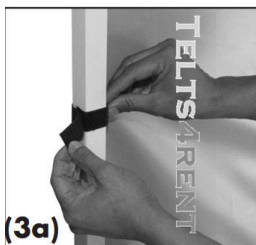





Teļšu sienas jāaizkabina aiz "Top Truss"

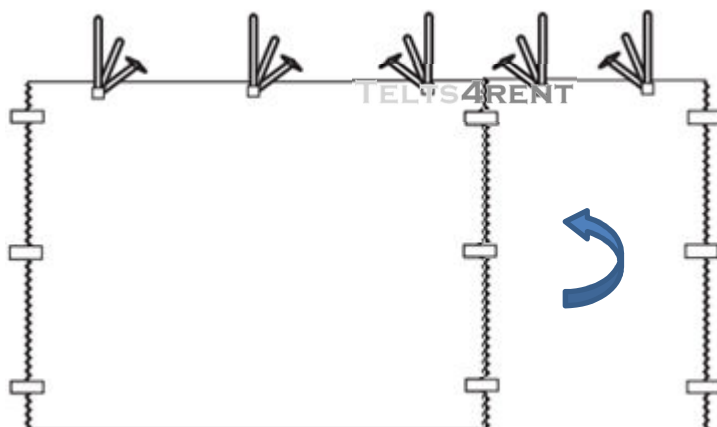
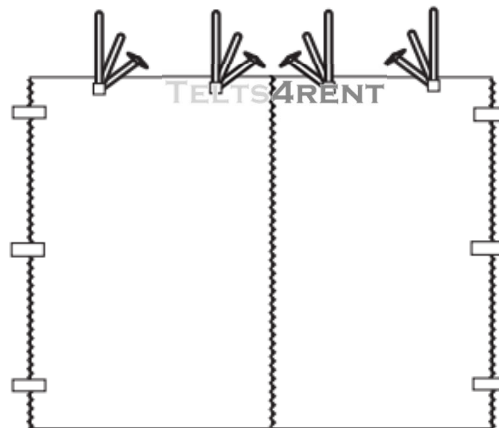

Viens savilcējs jāliek virs "Auto slider"
un pārējie uz teļts kājas.



Sānu sienas

Visas sienas savstarpēji
savienojas rāvējslēdzēju

Priekšējā siena (ieejas)



Gadījumā ja netiek izmantotas visas 4 sienas, bet tikai 1, 2 vai 3 sienas, tad priekšējās sienas malu sadalītu uz pusēm pievieno ar rāvējslēdzēju pēdējai uzliktai sienai katrā pusē. Tad šo priekšējo pus sienu katrā pusē apliek ap stabu un ieloka un aizkabina iekšpusē.